



ТЕРРИТОРИАЛЬНЫЙ ОРГАН
ФЕДЕРАЛЬНОЙ СЛУЖБЫ
ГОСУДАРСТВЕННОЙ СТАТИСТИКИ
ПО РЕСПУБЛИКЕ ТАТАРСТАН

ИНДЕКС ПОТРЕБИТЕЛЬСКИХ ЦЕН

февраль 2024 года

СОДЕРЖАНИЕ

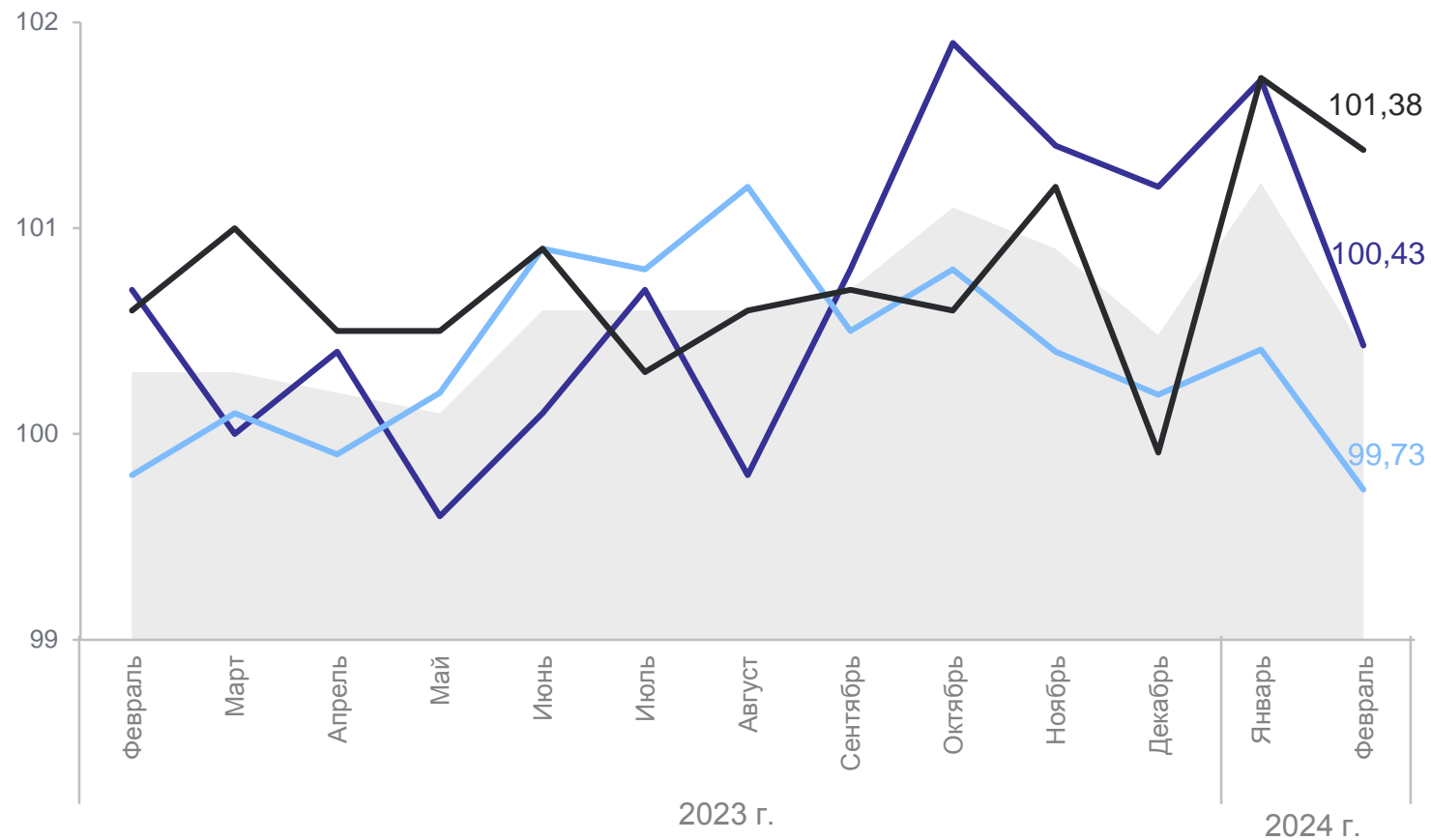
Индексы потребительских цен	3
Индексы цен на отдельные группы и виды продовольственных товаров	8
Индексы цен на отдельные группы и виды непродовольственных товаров	13
Индексы цен и тарифов на услуги	18

1

Индексы потребительских цен

ИНДЕКСЫ ПОТРЕБИТЕЛЬСКИХ ЦЕН

в % к предыдущему месяцу



ТАТАРСТАНСТАТ

Февраль 2024 года

ИПЦ **100,41**

Продовольственные
товары **100,43**

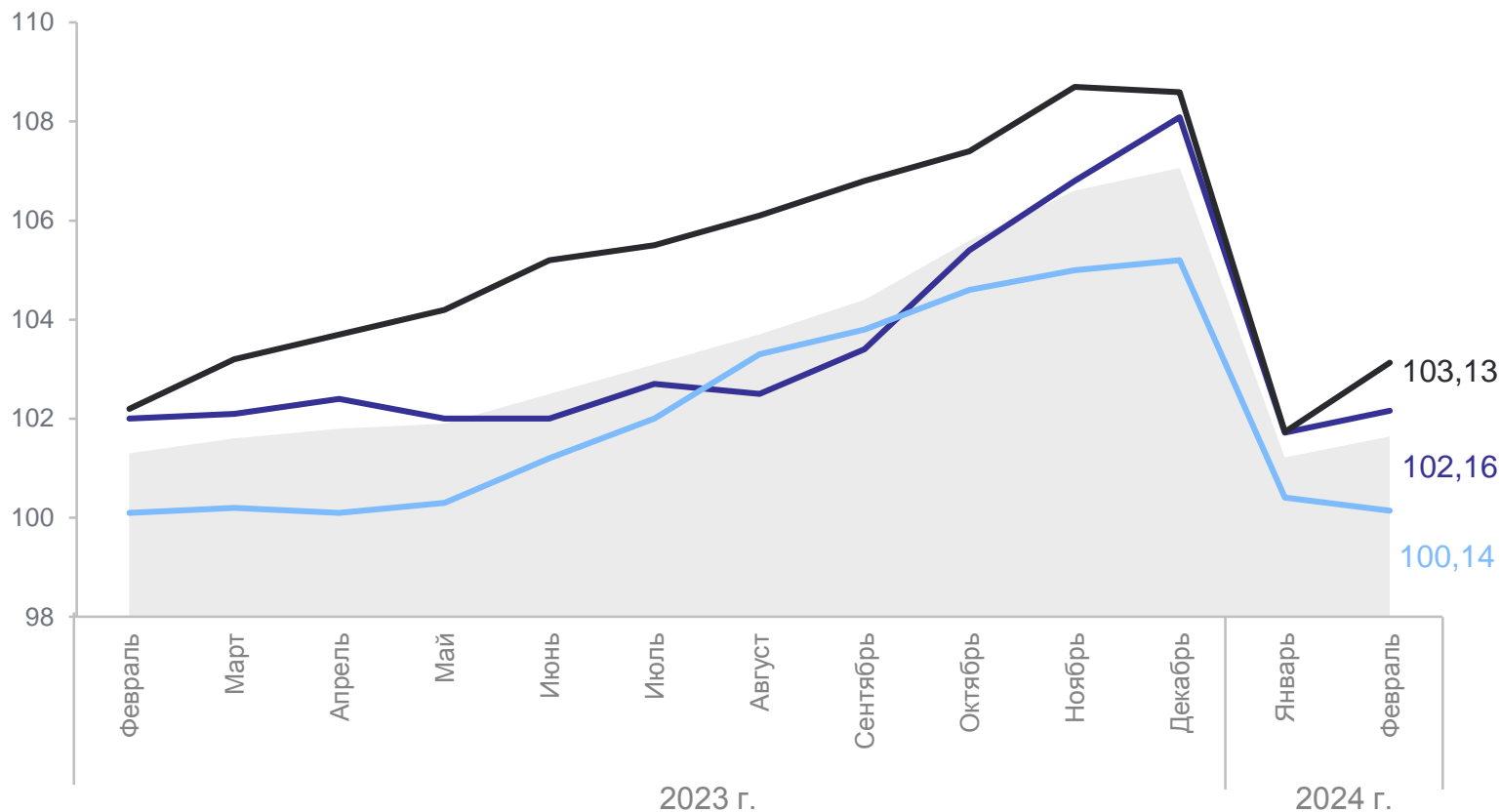
Непродовольственные
товары **99,73**

Услуги **101,38**

ИНДЕКСЫ ПОТРЕБИТЕЛЬСКИХ ЦЕН

в % к декабрю предыдущего года

ТАТАРСТАНСТАТ



Февраль 2024 года

ИПЦ **101,64**

Продовольственные
товары **102,16**

Непродовольственные
товары **100,14**

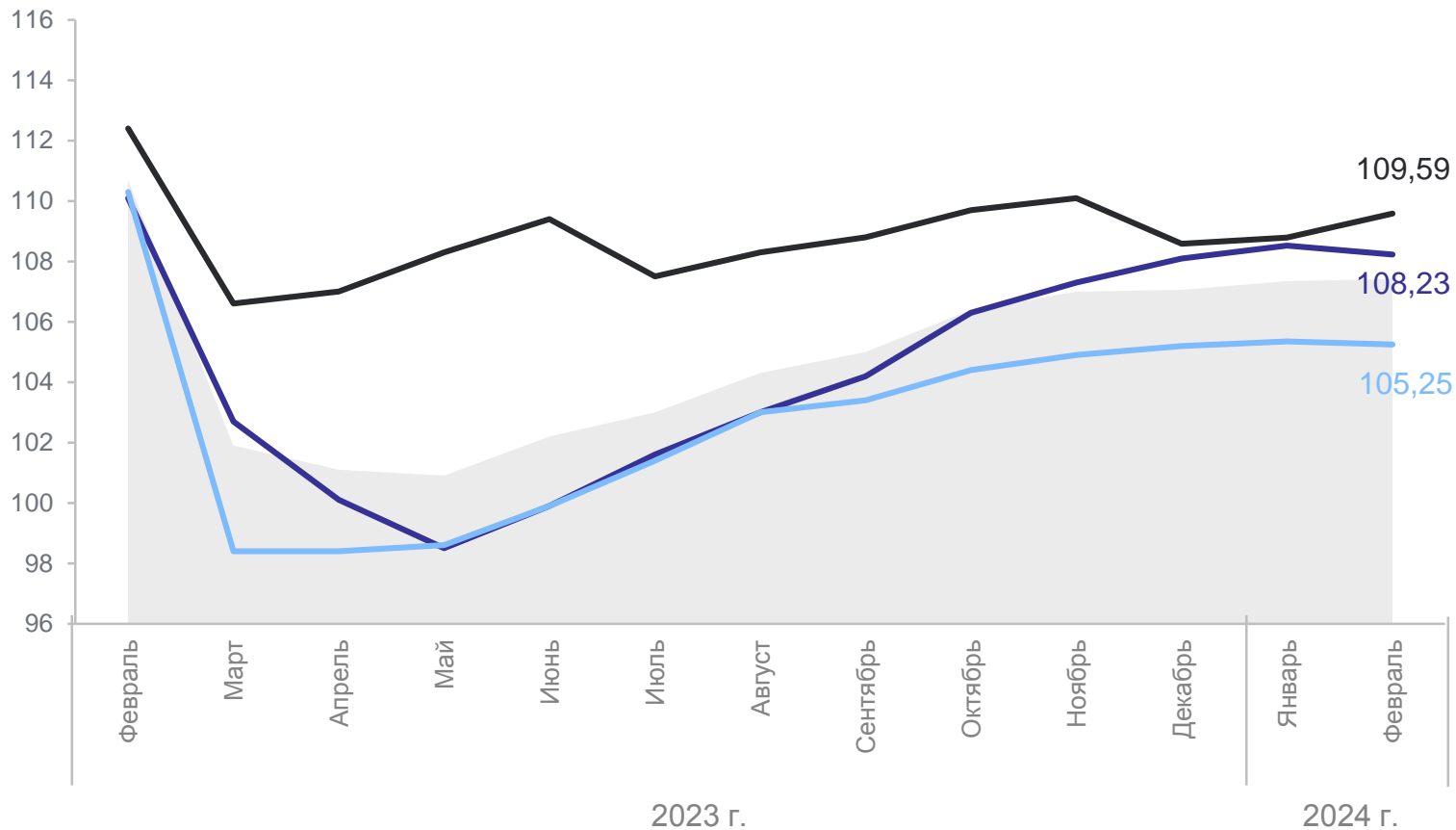
Услуги **103,13**

- ИПЦ
- Продовольственные товары
- Непродовольственные товары
- Услуги

ИНДЕКСЫ ПОТРЕБИТЕЛЬСКИХ ЦЕН

в % к соответствующему месяцу предыдущего года

ТАТАРСТАНСТАТ



Февраль 2024 года

ИПЦ **107,42**

Продовольственные
товары **108,23**

Непродовольственные
товары **105,25**

Услуги **109,59**

- ИПЦ
- Продовольственные товары
- Непродовольственные товары
- Услуги

ИНДЕКСЫ ПОТРЕБИТЕЛЬСКИХ ЦЕН ПО РЕГИОНАМ ПРИВОЛЖСКОГО ФЕДЕРАЛЬНОГО ОКРУГА

февраль 2024 года в % к предыдущему месяцу

ТАТАРСТАНСТАТ



8 регионов значение индекса **меньше**, чем по Приволжскому федеральному округу

6 регионов значение индекса **больше**, чем по Приволжскому федеральному округу

2

Индексы цен на отдельные группы и виды продовольственных товаров

ИНДЕКСЫ ЦЕН НА ОТДЕЛЬНЫЕ ГРУППЫ И ВИДЫ ПРОДОВОЛЬСТВЕННЫХ ТОВАРОВ

ТАТАРСТАНСТАТ

в % к предыдущему месяцу

Февраль 2024 года

100,43 Продовольственные товары

101,46 Плодоовощная продукция, включая картофель

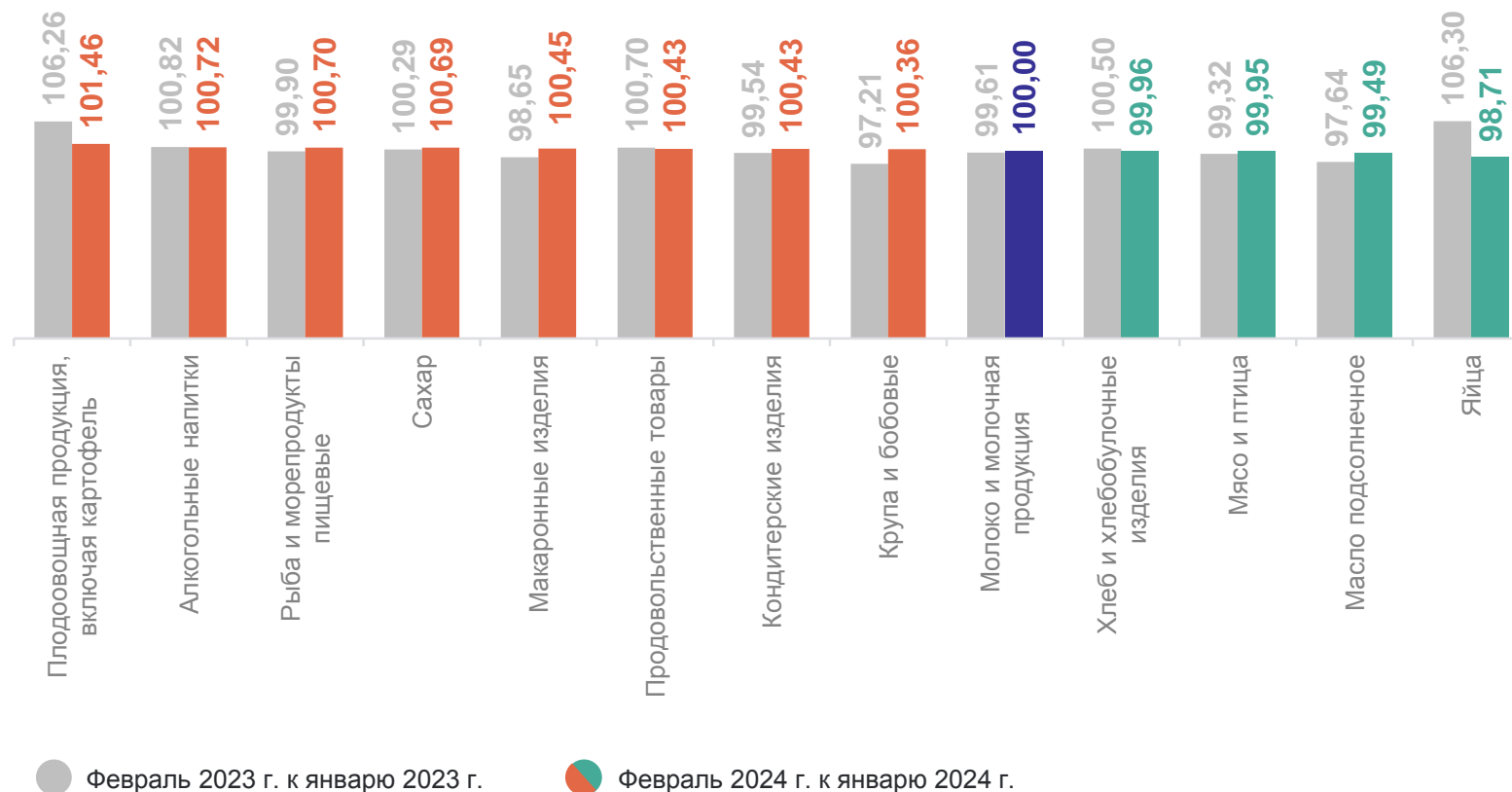
100,72 Алкогольные напитки

100,70 Рыба и морепродукты пищевые

99,95 Мясо и птица

99,49 Масло подсолнечное

98,71 Яйца



ИНДЕКСЫ ЦЕН НА ПЛОДОВООЩНУЮ ПРОДУКЦИЮ

в % к предыдущему месяцу

ТАТАРСТАНСТАТ

Февраль 2024 года

101,46 Плодоовощная продукция, включая картофель

117,06 Капуста белокочанная свежая

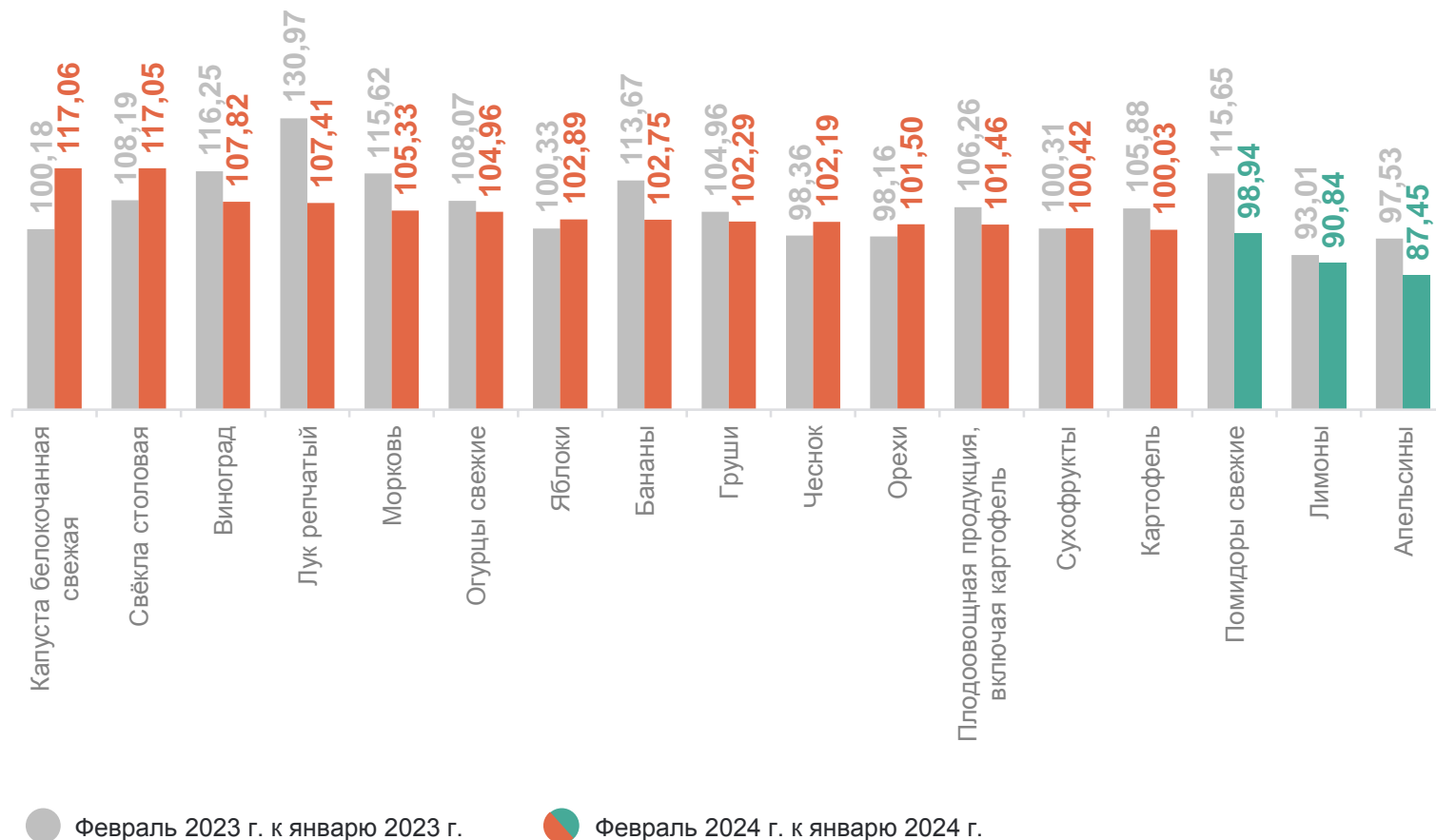
117,05 Свёкла столовая

107,82 Виноград

98,94 Помидоры свежие

90,84 Лимоны

87,45 Апельсины



СРЕДНИЕ ЦЕНЫ НА ПЛОДООВОЩНУЮ ПРОДУКЦИЮ

в феврале 2024 года, рублей за килограмм

ТАТАРСТАНСТАТ

Помидоры свежие **237,16** ↓

Картофель **25,48** ↑

Свёкла столовая **39,56** ↑

Морковь **38,11** ↑

Капуста белокочанная свежая **36,35** ↑

Огурцы свежие **245,74** ↑

Лук репчатый **37,27** ↑

Чеснок **377,34** ↑

Зелень свежая **806,64** ↑

Орехи **654,20** ↑

Сухофрукты **409,96** ↑

Яблоки **109,86** ↑

Лимоны **155,74** ↓

Апельсины **139,75** ↓

Груши **274,51** ↑

Виноград **312,70** ↑

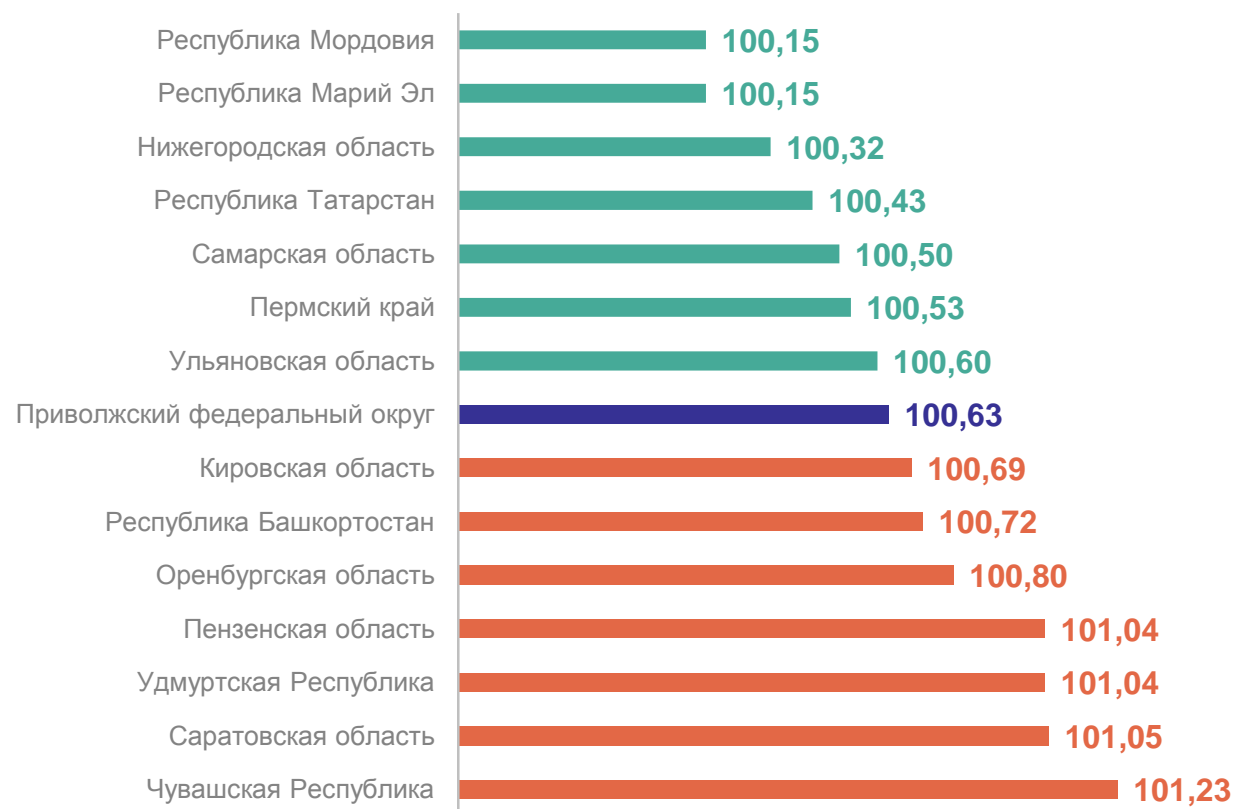
Бананы **155,39** ↑

● Повышение

● Понижение

ИНДЕКСЫ ПОТРЕБИТЕЛЬСКИХ ЦЕН НА ПРОДОВОЛЬСТВЕННЫЕ ТОВАРЫ ПО РЕГИОНАМ ПРИВОЛЖСКОГО ФЕДЕРАЛЬНОГО ОКРУГА

февраль 2024 года в % к предыдущему месяцу



7 значение индекса меньше, чем по Приволжскому федеральному округу регионов

7 значение индекса больше, чем по Приволжскому федеральному округу регионов

3

**Индексы цен на отдельные группы
и виды непродовольственных товаров**

ИНДЕКСЫ ЦЕН НА ОТДЕЛЬНЫЕ ГРУППЫ НЕПРОДОВОЛЬСТВЕННЫХ ТОВАРОВ

ТАТАРСТАНСТАТ

в % к предыдущему месяцу

февраль 2024

99,73 **Непродовольственные товары**

100,79 Табачные изделия

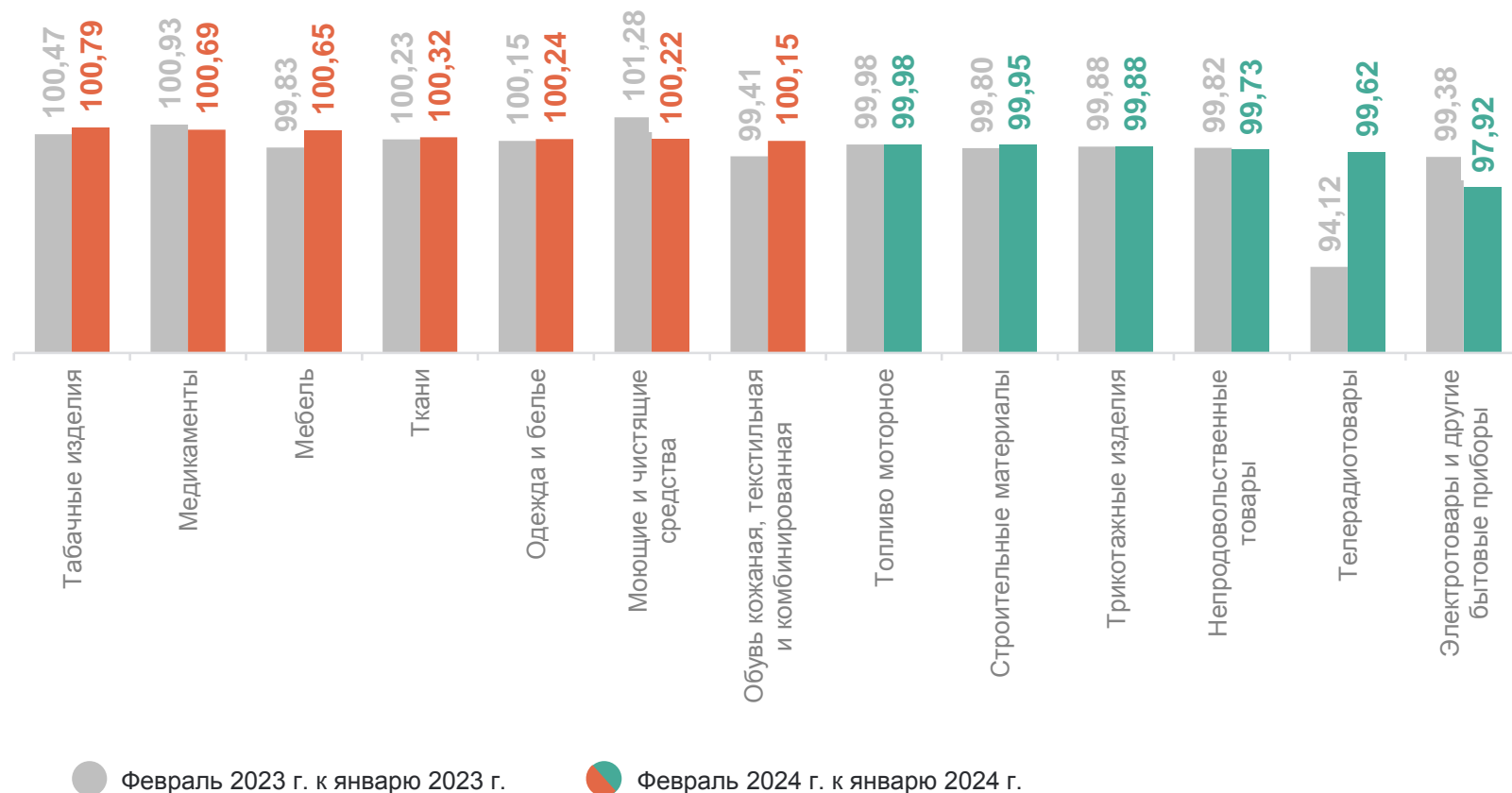
100,69 Медикаменты

100,65 Мебель

99,88 Трикотажные изделия

99,62 Телерадиотовары

97,92 **Электротовары и другие бытовые приборы**



ИНДЕКСЫ ЦЕН НА ТОПЛИВО МОТОРНОЕ

в % к предыдущему месяцу

ТАТАРСТАНСТАТ

Февраль 2024

99,98 Топливо моторное

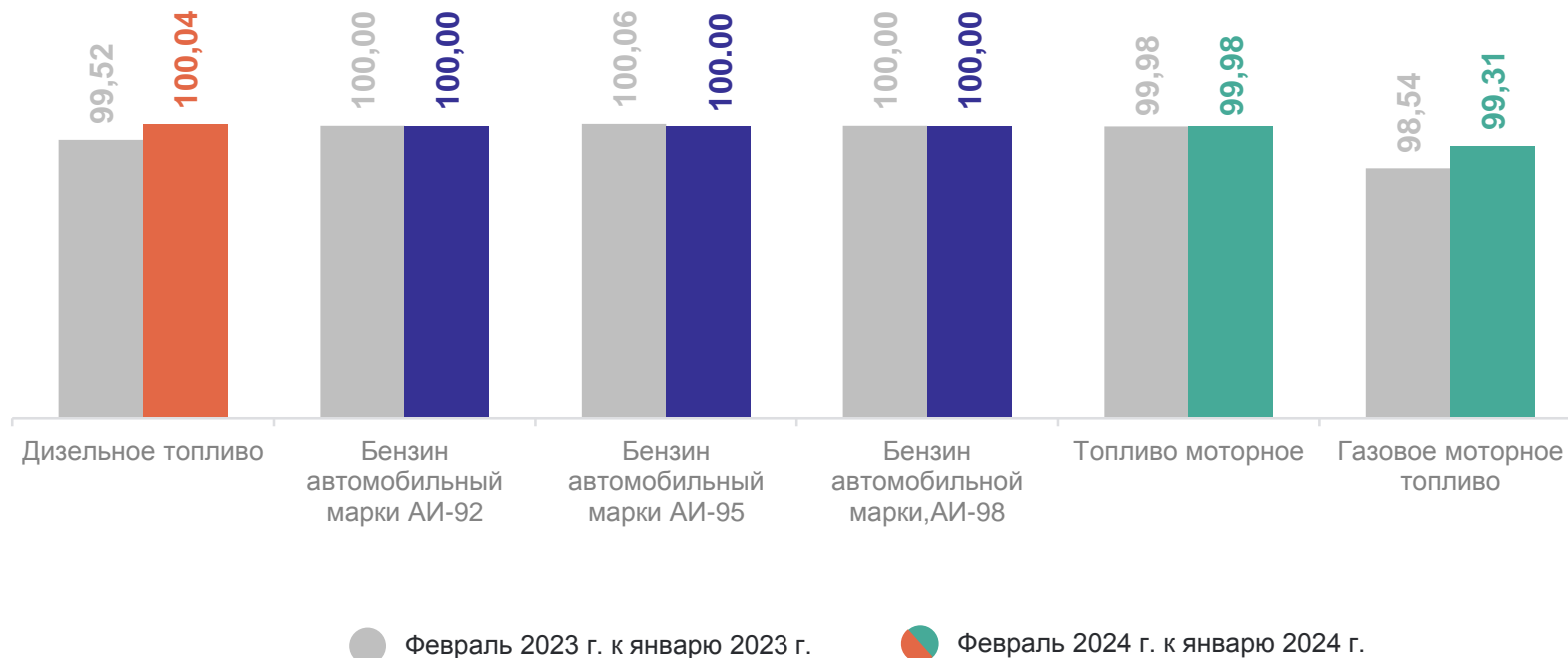
100,04 Дизельное топливо

100,00 Бензин автомобильный марки АИ-92

100,00 Бензин автомобильный марки АИ-95

100,00 Бензин автомобильный марки АИ-98

99,31 Газовое моторное топливо



СРЕДНИЕ ЦЕНЫ НА ТОПЛИВО МОТОРНОЕ, ЗА ЛИТР

59,67↑

49,28●

53,10●

66,67●

26,37↓

ИНДЕКСЫ ЦЕН НА МЕДИКАМЕНТЫ

в % к предыдущему месяцу

ТАТАРСТАНСТАТ

Февраль 2024

100,69 Медицина

101,07 Аспирин отечественный,
500 мг, 10 таблеток

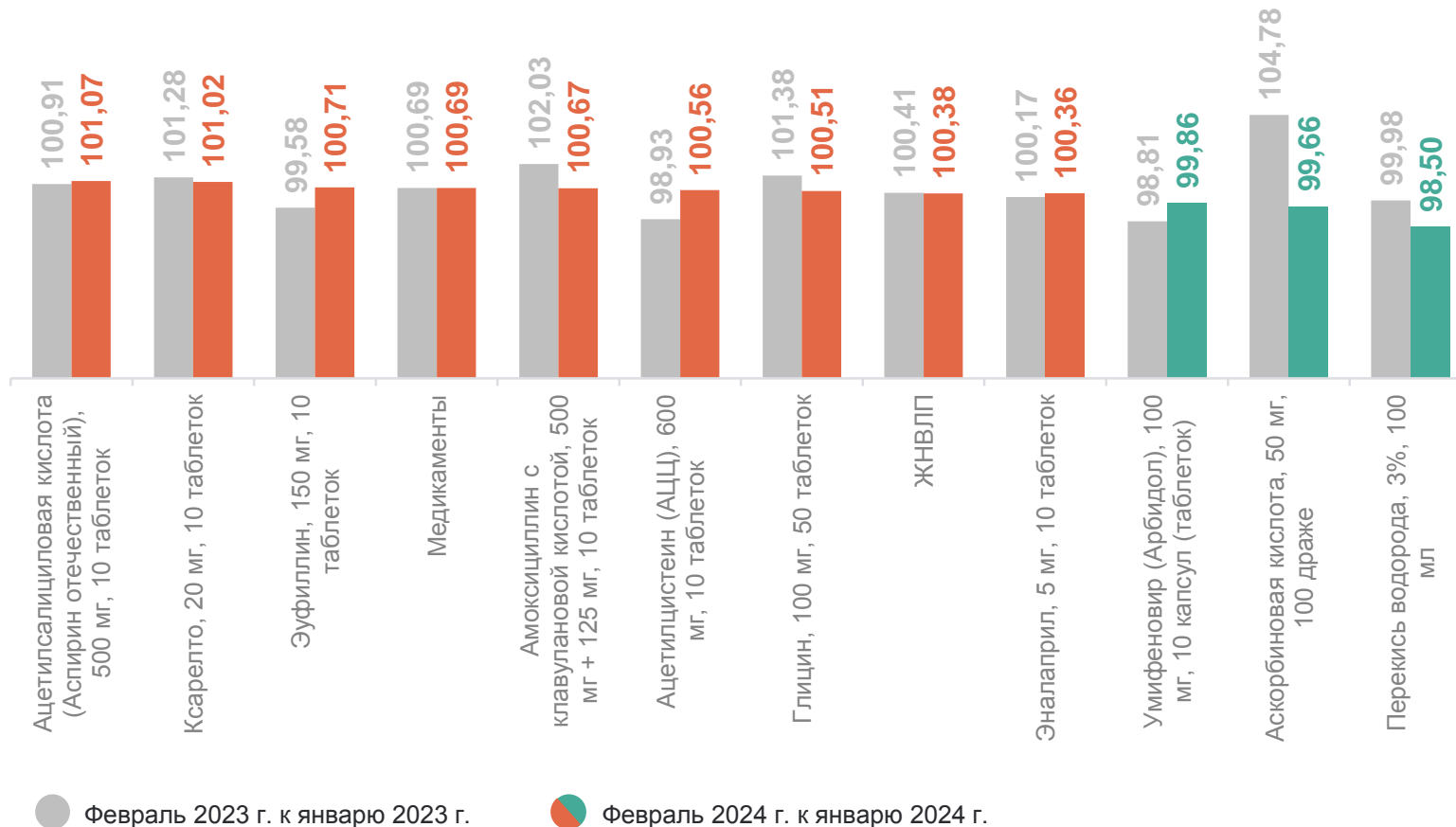
101,02 Ксарелто,
20 мг, 10 таблеток

100,71 Эуфиллин,
150 мг, 10 таблеток

99,86 Арбидол,
100 мг, 10 капсул

99,66 Аскорбиновая кислота,
50 мг, 100 драже

98,50 Перекись водорода 3%,
100 мл



ИНДЕКСЫ ПОТРЕБИТЕЛЬСКИХ ЦЕН НА НЕПРОДОВОЛЬСТВЕННЫЕ ТОВАРЫ ПО РЕГИОНАМ ПРИВОЛЖСКОГО ФЕДЕРАЛЬНОГО ОКРУГА

февраль 2024 года в % к предыдущему месяцу



7 значение индекса меньше, чем по Приволжскому региону федеральному округу

7 значение индекса больше, чем по Приволжскому региону федеральному округу

4

Индексы цен и тарифов на услуги

ИНДЕКСЫ ЦЕН И ТАРИФОВ НА УСЛУГИ

в % к предыдущему месяцу

ТАТАРСТАНСТАТ

Февраль 2024

101,38 Услуги

105,08 В сфере внутреннего туризма

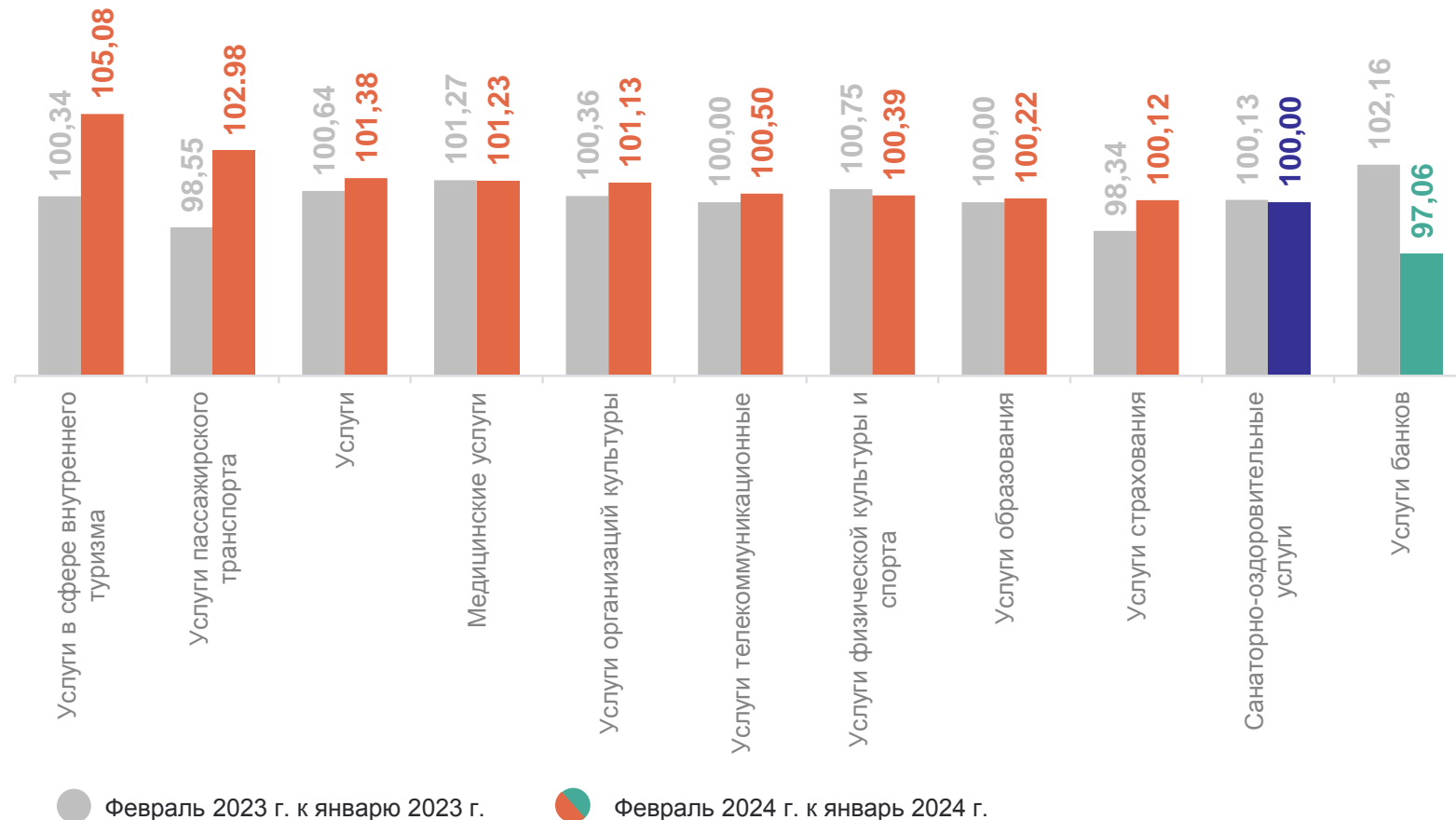
102,98 Пассажирского транспорта

101,23 Медицинские

100,22 Образования

100,12 Страхования

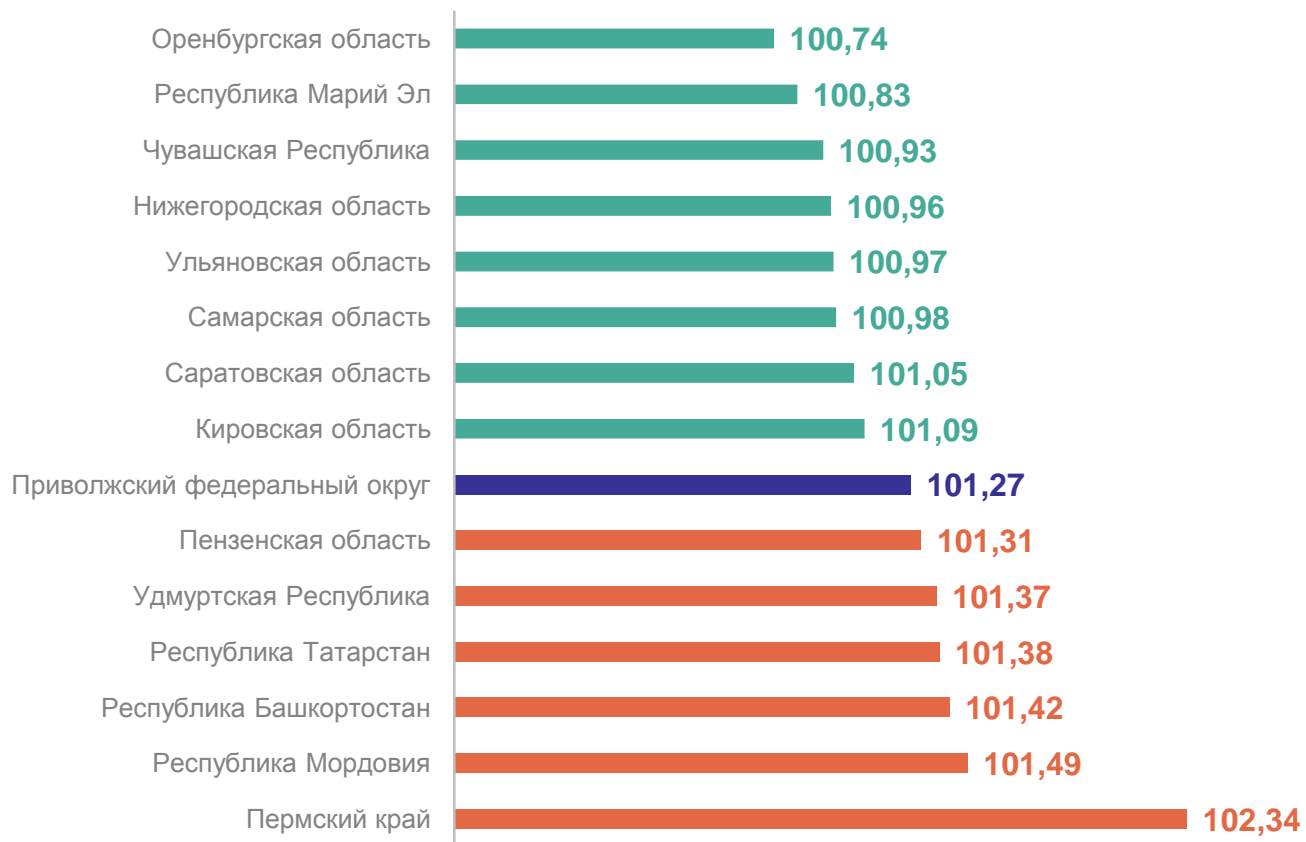
97,06 Банков



ИНДЕКСЫ ПОТРЕБИТЕЛЬСКИХ ЦЕН НА УСЛУГИ ПО РЕГИОНАМ ПРИВОЛЖСКОГО ФЕДЕРАЛЬНОГО ОКРУГА

февраль 2024 года в % к предыдущему месяцу

ТАТАРСТАНСТАТ



8

регионов

значение индекса
меньше, чем
по Приволжскому
федеральному округу

6

регионов

значение индекса
больше, чем
по Приволжскому
федеральному округу